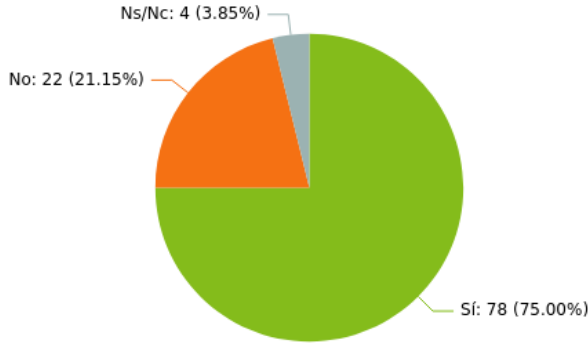


modo, valoraremos los datos obtenido de forma global y diferenciaremos el resultado en función de la provincia donde se ubica

el colegio y atendiendo a la dimensión de cada CPR.

6.8.2. Relaciones y alianzas con la Administración sanitaria

Gráfico 247: Sobre la existencia de coordinación del CPR con el Sistema sanitario

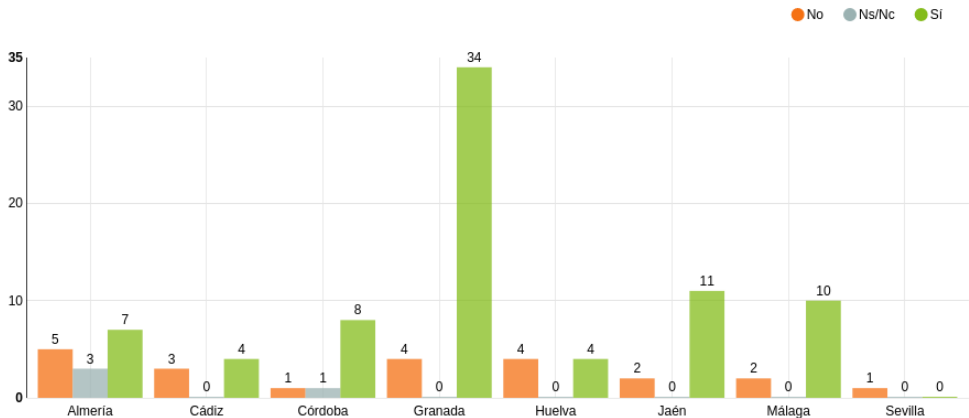


Fuente: Elaboración propia a partir de los datos obtenidos en el cuestionario

Se advierte de las respuestas un elevado grado de coordinación con la Administración sanitaria ya que tres de

cada cuatro colegios públicos rurales están coordinados con los recursos de la zona del Sistema Sanitario Público.

Gráfico 248: Sobre la existencia de coordinación del CPR con el Sistema sanitario por provincia

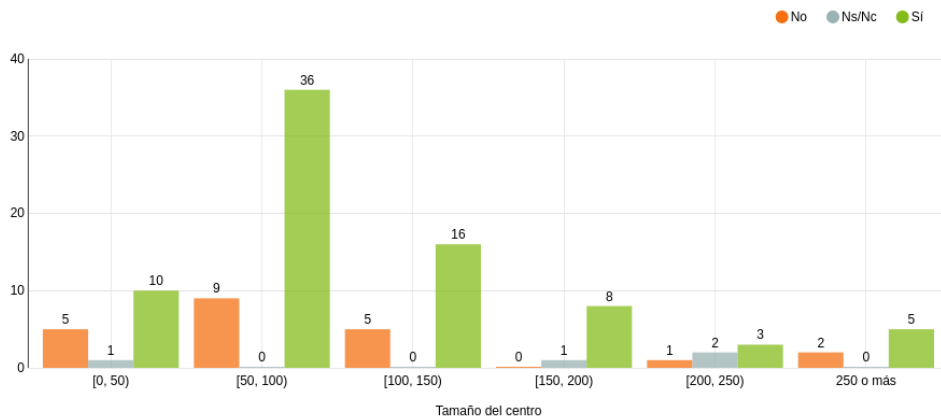


Fuente: Elaboración propia a partir de los datos obtenidos en el cuestionario

Valorando esta cuestión en función de la provincia donde se ubica el CPR hemos de señalar que Córdoba, Jaén y Granada son las que mejor relación declaran con la

Administración sanitaria. Por el contrario, el único CPR ubicado en la provincia de Sevilla ("Los Girasoles") no mantiene ningún tipo de coordinación.

Gráfico 249: Sobre la existencia de coordinación del CPR con el Sistema sanitario por tamaño del centro

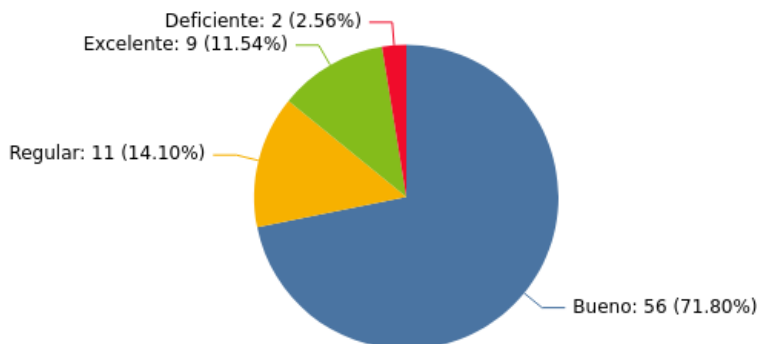


Fuente: Elaboración propia a partir de los datos obtenidos en el cuestionario

No se observa una clara tendencia entre la coordinación con servicios sanitarios y el tamaño del colegio; cabe destacar que

para un centro entre 150 y 200 alumnos no hay respuestas negativas.

Gráfico 250: Sobre la valoración de la coordinación del CPR con el Sistema sanitario



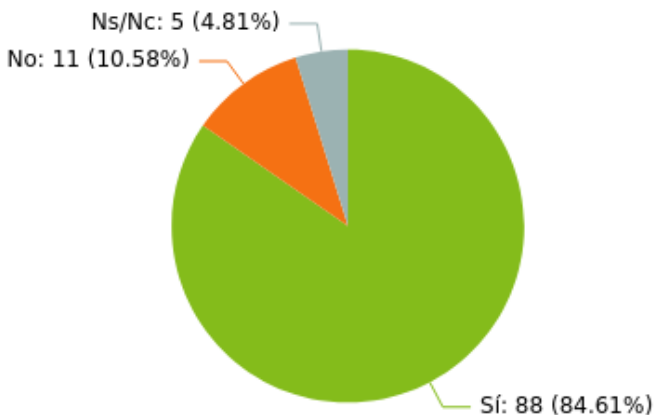
Fuente: Elaboración propia a partir de los datos obtenidos en el cuestionario

Para aquellos CPR que mantienen algún tipo de coordinación con la Administración sanitaria, la colaboración existente la valoran como “buena” o “excelente” mientras que el 14% “regular” y dos centros

consideran que es “deficiente” (CPR Tiñosa y CPR Alcalde Juan García).

6.8.3. Relaciones y alianzas con la Administración social

Gráfico 251: Sobre la existencia de coordinación del CPR con SSCC



Fuente: Elaboración propia a partir de los datos obtenidos en el cuestionario

El grado de colaboración y coordinación del CPR con los servicios sociales comunitarios de la zona donde se ubica es elevado —mayor que en el ámbito sanitario—. De este modo, se constata que el 84.61%, es decir, 88 colegios manifiestan estar coordinados con dichos servicios. Los

11 CPR que ha respondido negativamente son: CPR Aderán 1, CPR Sierra del Espino, CPR Campo del Rey, CPR Laguna de Medina, CPR Salado-Breña, CPR Azahar, CPR Federico García Lorca, CPR Barranco de Poqueira, CPR Las Ramblas, CPR Adersa 2 y CPR Sened.