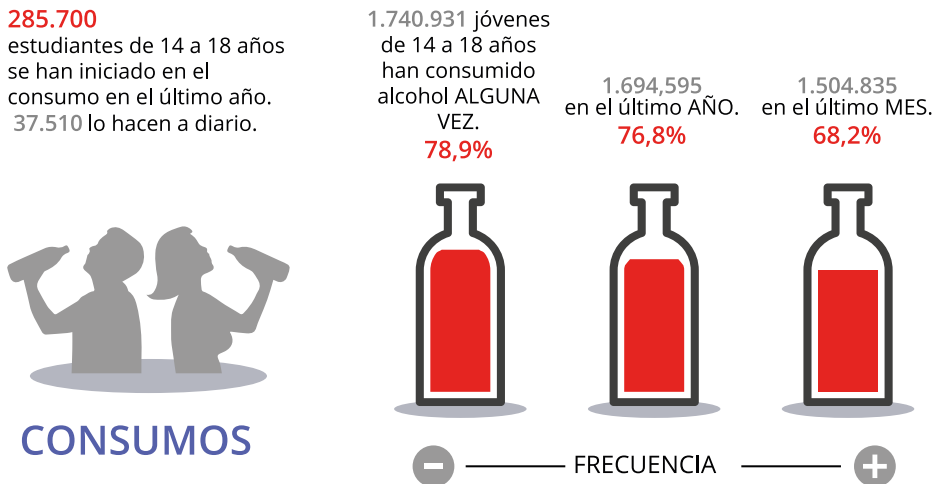


## 6.2. Consumo de alcohol por adolescentes y jóvenes: especial referencia a Andalucía

Llegados a este punto, hemos de analizar a través de un análisis de datos estadísticos la incidencia real del problema del consumo de alcohol en los menores y adolescentes.

Los últimos datos aportados por la Fundación de Ayuda a la Drogadicción (FAD) en diciembre de 2016 señalan que, en España, 285.700 estudiantes de 14 a 18 años se han **iniciado en el consumo de alcohol** en el último año, de los cuales 37.510 lo hacen a diario<sup>11</sup>. En cuanto a su frecuencia, 1.740.931 (78,9 por 100) de jóvenes entre 14 a 18 años han consumido alcohol, alguna vez; 1.694.595 (76,8 por 100) ha consumido en el último año, y 1.504.835 (68,2 por 100) han consumido en el último mes.

Gráfico 30: Los consumos



Fuente: Encuesta ESTUDES 2014/15. Delegación del Gobierno para el Plan Nacional de Drogas

<sup>11</sup> Fuente: Encuesta ESTUDES 2014/2015. Delegación del Gobierno para el Plan Nacional sobre Drogas

Por lo que respecta a las veces en las que los **menores se emborrachan**, el estudio pone de manifiesto que 489.843 menores de 14 a 18 años (22,2 por 100) se han emborrachado en el último mes; y 710.494 han hecho “drinking<sup>12</sup>” en el último año.


### Gráfico 31: Las borracheras

**489.843**

jóvenes de 14 a 18 años se han emborrachado en el último mes.

361.346 son menores de edad (14-17 años).

## BORRACHERAS



Fuente: Encuesta ESTUDES 2014/15. Delegación del Gobierno para el Plan Nacional sobre Drogas

### Gráfico 32: Consumo en atracón

**710.494**

jóvenes de 14 a 18 años han hecho *binge drinking* en el último mes.



Consumir cinco o más vasos, cañas o copas de bebidas alcohólicas en un corto espacio de tiempo.

## ATRACÓN



Fuente: Encuesta ESTUDES 2014/15. Delegación del Gobierno para el Plan Nacional sobre Drogas

<sup>12</sup> Consumir cinco o más vasos, cañas o copas de bebidas alcohólicas en un corto espacio de tiempo.

En cuanto a la presencia de los menores en zonas de **botellón**, el estudio apunta a que 1.270.946 (57.6 por 100) de los menores entre 14 y 18 años han hecho botellón en el último año.

### Gráfico 33: El botellón

**1.270.946**

han hecho botellón en el último año.

981.268 son menores de edad (14-17 años).

## BOTELLÓN



Fuente: Encuesta ESTUDES 2014/15. Delegación del Gobierno para el Plan Nacional sobre Drogas

También la Fundación de Ayuda a la Drogadicción destaca **la percepción que tienen los menores sobre el consumo de alcohol**, llegando a la conclusión de que los menores tienen una visión de que la ingesta crea menos problemas de la que tienen los adultos. Además de ello, a menor edad, mayor es la creencia de que el consumo de alcohol se puede controlar.



## Gráfico 34: La peligrosidad

Los jóvenes tienen una visión más problematizadora que los adultos

A menor edad mayor creencia de que el alcohol se puede controlar



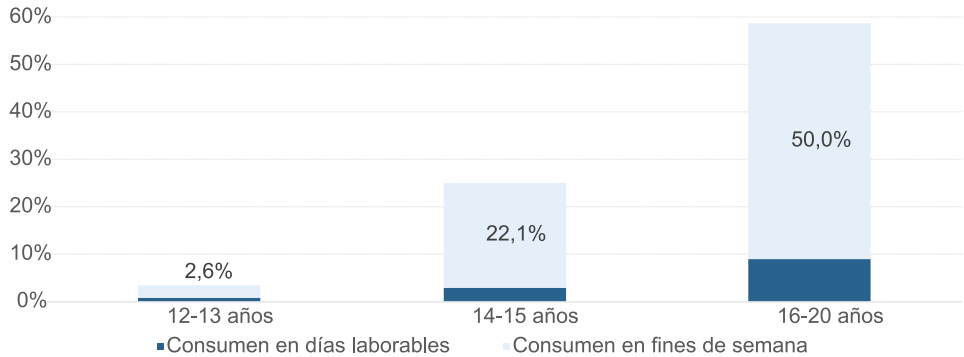
## PELIGROSIDAD

Fuente: Investigación "Percepción social de los problemas sobre drogas en España, 2014. FAD

Por lo que respecta a la Comunidad Autónoma de Andalucía, según el estudio "La población andaluza ante las drogas XIII. 2015"<sup>13</sup>, el consumo de alcohol por parte de los jóvenes encuestados es más frecuente durante los fines de semana, y más elevado conforme se incrementa la edad de estos jóvenes. Entre los 14 -15 años el porcentaje de jóvenes que consume alguna bebida alcohólica en fin de semana es del 22,1% y asciende al 50% entre los 16-20 años. La prevalencia de consumo de alcohol entre los jóvenes andaluces en el último mes oscila entre el 3% en el grupo comprendido entre los 12-13 años, un 22,7% entre los 14-15 años y asciende a un 50,3% entre los 16-20 años.

<sup>13</sup> Agencia de Servicios Sociales y Dependencia. Consejería de Igualdad y Políticas Sociales de la Junta de Andalucía, 2016.

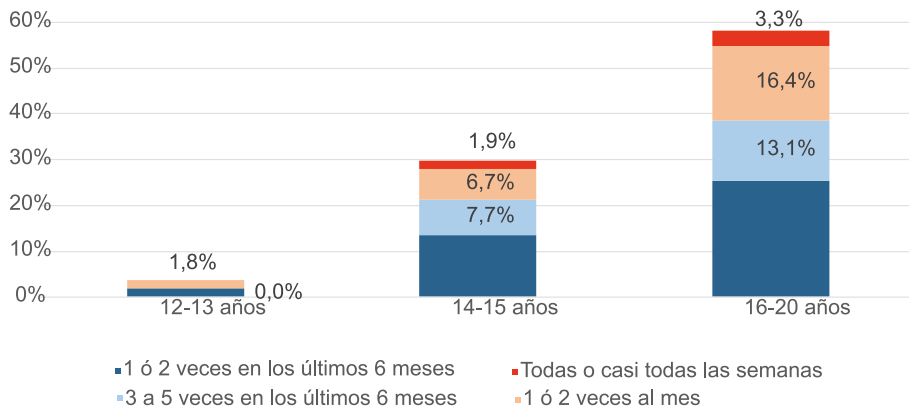
### Gráfico 35: Porcentaje de personas entre 12 y 20 años que consumen alguna bebida alcohólica según sea en días laborables y festivos. Andalucía, 2015



Fuente: Observatorio de la Infancia en Andalucía a partir de "La población andaluza ante las drogas XIII. 2015".

Los datos de esta encuesta nos muestra que en el fenómeno del **botellón** la mayoría de jóvenes afirma no haber acudido a un botellón en los últimos seis meses, pero hay un 3,7% de chicos y chicas entre 12-13 años que sí afirma haber participado en botellones en los últimos 6 meses. Este porcentaje es de casi el 30% en chicos y chicas de 14-15 años y más del 58% entre los 16-20 años. Los chicos y chicas de mayor edad participan en botellones con una frecuencia mayor, un 16,4% afirma haber participado 1 ó 2 veces al mes, entre los 12-13 años este porcentaje es de casi un 2%.

### Gráfico 36: Porcentaje de jóvenes de 12 a 20 años que afirman haber acudido a un botellón en los últimos 6 meses. Andalucía, 2015



Fuente: Observatorio de la Infancia en Andalucía a partir de "La población andaluza ante las drogas XIII. 2015".  
Consejería de Igualdad y Políticas Sociales. 2016

Por otro lado, respecto a la **percepción que tienen chicos y chicas sobre el consumo de alcohol** observamos que siete de cada diez piensan que es relativamente fácil o muy fácil conseguir alcohol y a la vez mantienen una percepción bastante elevada del riesgo de consumir alcohol no tanto en el fin de semana como todos los días. Si tenemos en cuenta que su consumo se realiza principalmente en fin de semana, podríamos deducir que la **percepción del riesgo que tienen de este tipo de consumo es menos elevada.**

**Tabla 15: Porcentaje de personas entre 12 y 20 años según indicadores de percepción de consumo. Andalucía, 2015**

	Total	12-13 años	14-15 años	16-20 años	
% 12-17 años que piensa que es relativamente fácil o muy fácil conseguir alcohol	69,3%	47,7%	79,2%	84%*	
% Percepción de riesgo (bastante o mucho riesgo) del consumo de alcohol	Tomarse 5 o 6 cañas o copas el fin de semana	30,6%	62,0%	52,5%	34,2%
	Tomarse 5 o 6 cañas o copas cada día	88,6%	95,5%	95,8%	90,9%

\* 16-17 años

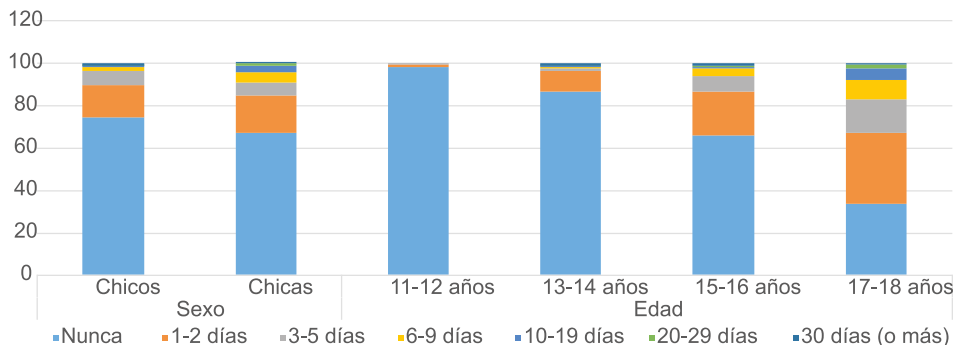
Fuente: Observatorio de la Infancia en Andalucía a partir de "La población andaluza ante las drogas XIII. 2015". Consejería de Igualdad y Políticas Sociales. 2016

En la línea de los datos anteriores, el estudio "Health Behaviour in School-aged Children (HBSC) 2014"<sup>14</sup>, muestra que siete de cada diez jóvenes andaluces entre 11 y 18 años afirman no haber consumido alcohol en los últimos 30 días (70,9%), por el contrario, tres de cada diez jóvenes sí han consumido alcohol al menos una vez en los últimos 30 días (29%,) siendo este porcentaje superior en chicas (32,7%) que en chicos (25,4%). Igualmente, este porcentaje se incrementa conforme va aumentando la edad, entre los 11-12 años es del 1,6% hasta un 34% entre los 15-16 años o un 66% entre los 17-18 años. **La media de edad a la que los chicos y chicas bebieron alcohol por primera vez es a los 14 años.**

<sup>14</sup> Informe técnico de los resultados obtenidos por el Estudio Health Behaviour in School-aged Children (HBSC) 2014 en España. Ministerio de Sanidad, Servicios Sociales e Igualdad, 2016.

### Gráfico 37: Porcentaje de jóvenes de 11-18 años según frecuencia en el consumo de alcohol, sexo y edad. Andalucía, 2014

Porcentaje de jóvenes de 11-18 años según frecuencia en el consumo de alcohol, sexo y edad. Andalucía, 2014

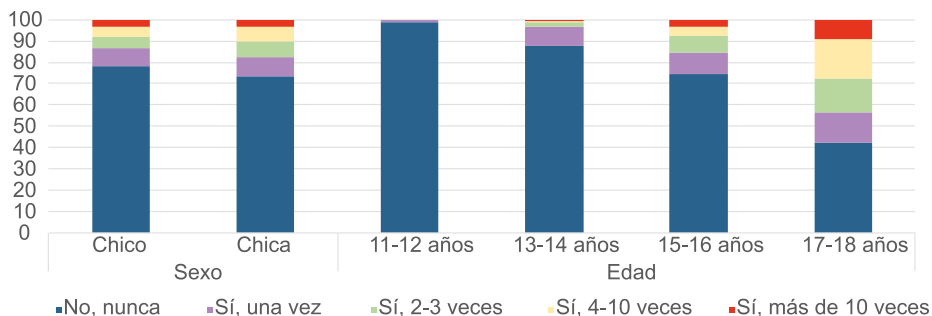


Fuente: Observatorio de la Infancia en Andalucía a partir de Informe técnico de los resultados obtenidos por el Estudio Health Behaviour in School-aged Children (HBSC) 2014 en Andalucía. Ministerio de Sanidad, Servicios Sociales e igualdad, 2016.

Un 24,4% de los jóvenes encuestados afirman que al menos una vez **han bebido tanto alcohol que se han llegado a emborrachar**, siendo las chicas las que cuentan con un mayor porcentaje (26,8%) al respecto que los chicos (21,7%). Hay un 1,2% de chicos y chicas entre 11-12 años que se han emborrachado siendo este porcentaje del 57,9% entre los 17-18 años. **La media de edad a la que se emborracharon por primera vez se sitúa en 14,7 años**, siendo la edad media entre los chicos a los 15,3 años y en las chicas 14,3 años.



### Gráfico 38: Porcentaje de jóvenes entre 11 y 18 años que han bebido tanto alcohol que se han llegado a emborrachar. Andalucía, 2014

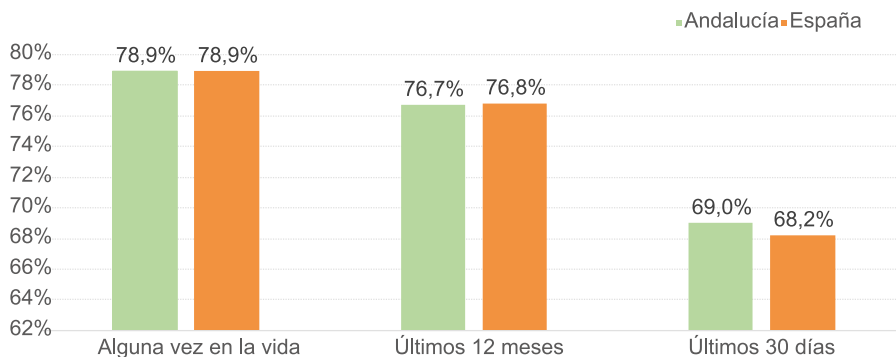


Fuente: Observatorio de la Infancia en Andalucía a partir de Informe técnico de los resultados obtenidos por el Estudio Health Behaviour in School-aged Children (HBSC) 2014 en Andalucía. Ministerio de Sanidad, Servicios Sociales e Igualdad, 2016

Si comparamos los datos de Andalucía con la media española, según la “Encuesta sobre uso de drogas en enseñanzas secundarias en España (ESTUDES)”<sup>15</sup> en Andalucía, siete de cada diez estudiantes de Enseñanza Secundaria (14-18 años) había consumido bebidas alcohólicas en los últimos 12 meses (76,7%) **porcentaje similar al de España**. Un 69% del alumnado andaluz afirman haber consumido alcohol los últimos 30 días, porcentaje un punto porcentual por encima del que se registra en España (68%).

<sup>15</sup> “Encuesta sobre uso de drogas en enseñanzas secundarias en España (ESTUDES) 1994-2004”. Ministerio de Sanidad, Servicios Sociales e Igualdad, 2016.

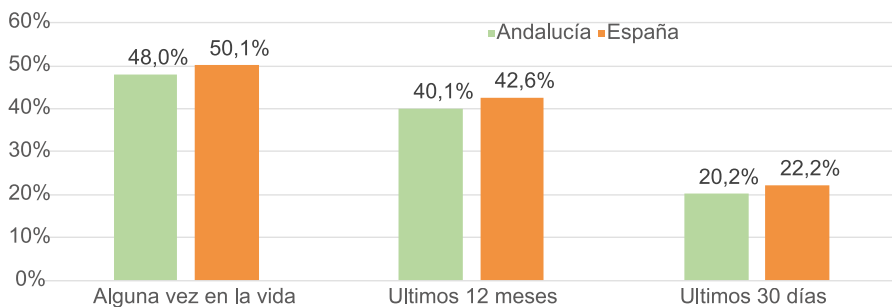
### Gráfico 39: Prevalencia de consumo de bebidas alcohólicas entre los estudiantes de Enseñanzas Secundarias de 14-18 años. España y Andalucía, 2014



Fuente: Observatorio de la Infancia en Andalucía a partir de "Encuesta sobre uso de drogas en enseñanzas secundarias en España (ESTUDES) 1994-2004". Ministerio de Sanidad, Servicios Sociales e Igualdad. 2016

De estos mismos estudiantes, casi cinco de cada diez afirman haber tenido una **borrachera** alguna vez en la vida (48%), cuatro de cada diez en los últimos meses (40%), **datos que se presentan algo más elevados en la media española.**

### Gráfico 40: Prevalencia de borracheras entre los estudiantes de Enseñanzas Secundarias de 14-18 años. Andalucía y España, 2014

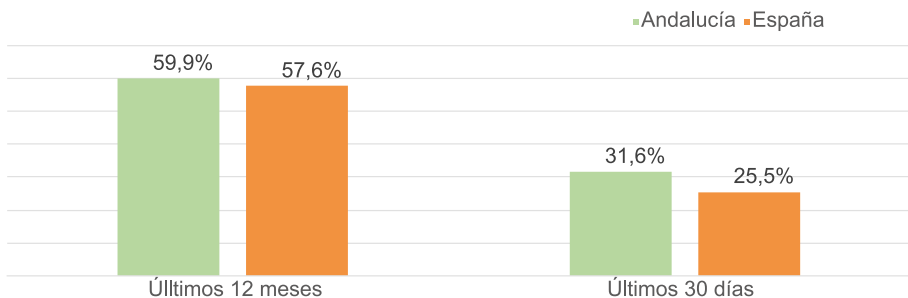


Fuente: Observatorio de la Infancia en Andalucía a partir de "Encuesta sobre uso de drogas en Enseñanzas Secundarias en España (ESTUDES) 1994-2004". Ministerio de Sanidad, Servicios Sociales e Igualdad. 2016

Por último el gráfico siguiente viene a poner de manifiesto que la presencia de menores en botellones en nuestra Comunidad Autónoma es más elevada que en el resto de España.

Un 59,9% de los estudiantes de la ESO confirman haber acudido a un botellón en los últimos 6 meses frente a un 57,6% de los estudiantes en España. Esta diferencia se acentúa más cuando se aborda la presencia en botellones en los últimos 30 días, donde la media en Andalucía se eleva al 31,6% frente al 25,5% de la media de España.

**Gráfico 41: Prevalencia de hacer botellón entre los estudiantes de Enseñanzas Secundarias de 14-18 años. España y Andalucía, 2014**



Fuente: Observatorio de la Infancia en Andalucía a partir de "Encuesta sobre uso de drogas en Enseñanzas Secundarias en España (ESTUDES) 1994-2004". Ministerio de Sanidad, Servicios Sociales e Igualdad. 2016

### 6.3. ¿Por qué beben alcohol los menores adolescente?

El consumo de alcohol no es un fenómeno exclusivo de la adolescencia, sin embargo, muestra una asociación evidente en esta etapa del ser humano, tal como acreditan las cifras anteriormente comentadas. **La adolescencia es un periodo de cambios**, tanto desde el punto vista biológico, psicológico como social, que requieren del niño o niña un importante esfuerzo de adaptación. Es también una fase de búsqueda de la identidad, en el que asumir riesgo suele formar parte intrínseca de la misma.