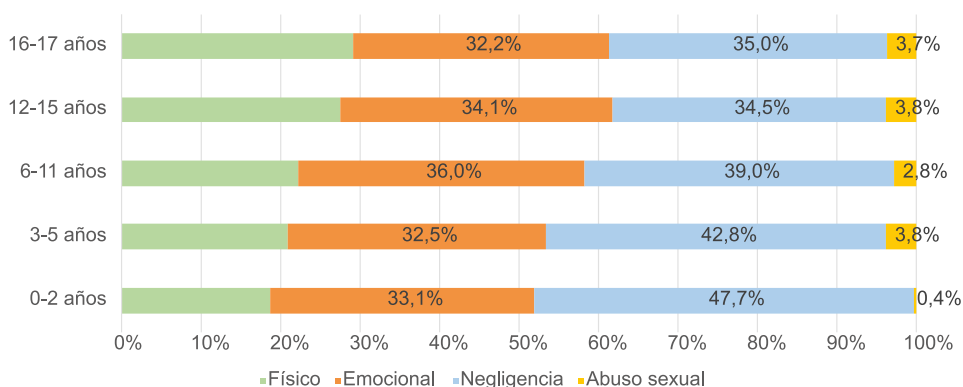


Gráfico 23: Distribución de las notificaciones de maltrato infantil según tipología y edad. Andalucía, 2016



Fuente: Observatorio de la Infancia en Andalucía a partir de datos de la Consejería de Igualdad y Políticas Sociales. 2017.

2.5.4. Menores expuestos a violencia de género

2.5.4.1. Víctimas mortales por violencia de género

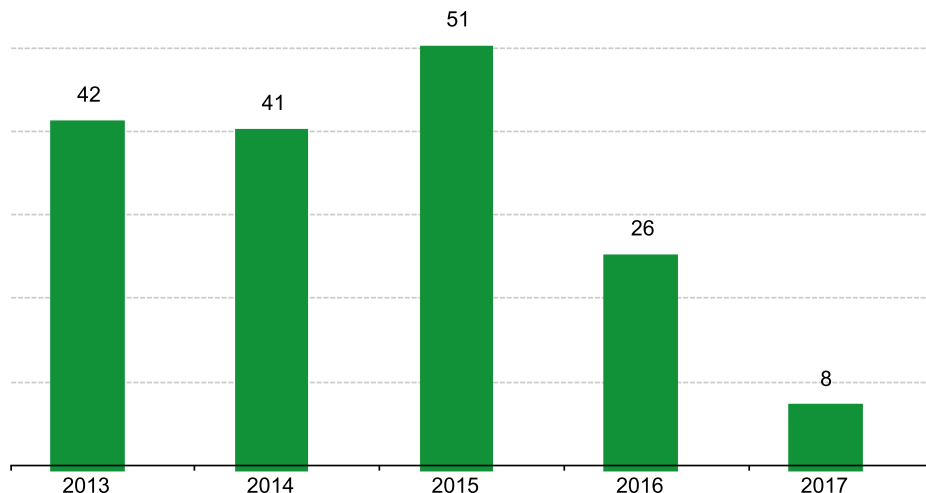
En España, según datos de la Delegación del Gobierno para la Violencia de Género⁸ desde 2013 a 2017 se han registrado 16 asesinatos de personas de menos de 14 años por violencia de género. De todos estos niños, niñas y adolescentes, 14 eran hijos o hijas del agresor y 3 se registraron en Andalucía. Entre 2014 y 2015 se produjeron un total de 8 asesinatos.

Según la misma fuente, en España desde 2013 a 2017, se han registrado 168 personas de menos de 18 años cuya madre ha sido asesinada por violencia de género. En 2017⁹ se han registrado 8 personas menores de edad cuya madre ha muerto asesinada por violencia de género.

⁸ Ficha estadística de menores víctimas mortales por violencia de Género. Años 2013, 2014, 2015, 2016 y 2017. Ministerio de Sanidad, Servicios Sociales e Igualdad. Delegación del Gobierno para la Violencia de Género.

⁹ Datos a fecha: 02/03/2017.

Gráfico 24: Evolución del número de personas menores de 18 años cuyas madres han sido asesinadas por violencia de género. España 2013-2017*



Fuente: Observatorio de la Infancia en Andalucía a partir de Fichas de víctimas mortales por violencia de género. Delegación del Gobierno para la Violencia de Género. Ministerio de Sanidad, Servicios Sociales e Igualdad.

*Datos a fecha 02/03/2017

Según la Macroencuesta realizada en 2015¹⁰, los principales motivos que las mujeres que han sufrido violencia de género expresan ante el hecho de no haber presentado una denuncia a la policía o al juzgado se encuentran: no conceder suficiente importancia a la violencia de género sufrida (44,6%), por miedo o temor a las represalias (26,6%) o por sentir vergüenza o no querer que nadie lo supiera (21,1%). Entre los motivos que expresan también se encuentran: miedo a perder a sus hijos o hijas (8,36%) y no querer que sus hijos o hijas perdiesen a su padre (6,8%).

Según la misma fuente, en España en 2015, el 37,7% del total de mujeres con hijos o hijas que han expresado sufrir violencia de género, dicen que sus hijos o hijas también han recibido maltrato o sentido miedo.

¹⁰ Macroencuesta de Violencia contra la Mujer 2015. Avance de resultados. Delegación del Gobierno para la Violencia de Género. Ministerio de Sanidad, Servicios Sociales e Igualdad.

2.5.4.2. Evolución de la violencia de género en personas menores: víctimas y denunciadas.

Según el Instituto Nacional de Estadística, en Andalucía 2015 se han registrado un total de 157 víctimas (chicas) menores de 18 años con orden de protección por violencia de género, el 24,6% del total de víctimas (chicas) registradas en España (637 chicas). Con respecto a 2014, hay 61 chicas más con orden de protección o medidas cautelares. Del total de personas denunciadas (chicos) con medidas cautelares dictadas en España (101 chicos), el 17,8% se registraron en Andalucía (18 chicos).

Tabla 9: Datos resumen de la evolución de la violencia de género en personas menores de 18 años en España y Andalucía. 2011-2015

Víctimas menores de 18 años con orden de protección o medidas cautelares dictadas (Chicas)					
	2011	2012	2013	2014	2015
España	571	545	499	576	637
Andalucía	150	138	135	142	157

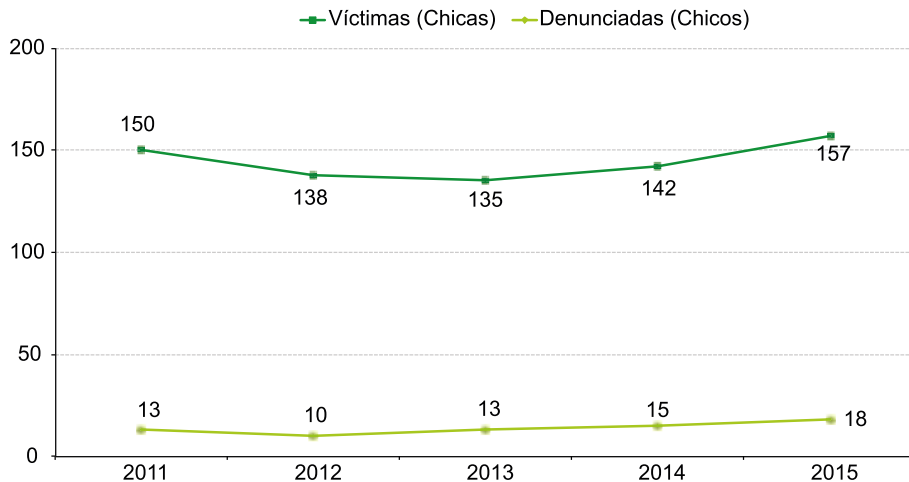
Personas denunciadas con medidas cautelares dictadas (Chicos)					
	2011	2012	2013	2014	2015
España	71	72	76	90	101
Andalucía	13	10	13	15	18

Nota: Resultados referidos a asuntos (con medidas cautelares dictadas)

Fuente: Observatorio de la Infancia en Andalucía a partir de la Estadística de Violencia Doméstica y Violencia de Género (2011-2015). Instituto Nacional de Estadística.

En Andalucía desde 2011 a 2015, se han registrado un total de 722 víctimas (chicas) de violencia de género con orden de protección o medidas cautelares dictadas y 69 personas denunciadas (chicos) con medidas cautelares dictadas. El número de víctimas ha sido más variable que el de personas denunciadas. En 2015, se ha registrado el mayor número de chicas víctimas de género (157 chicas) respecto al mismo periodo.

Gráfico 25: Evolución de la violencia de género en personas menores de 18 años en Andalucía: víctimas y denunciadas. 2011-2015



Nota: Resultados referidos a asuntos (con medidas cautelares dictadas)

Fuente: Observatorio de la Infancia en Andalucía a partir de la Estadística de Violencia Doméstica y Violencia de Género (2011-2015). Instituto Nacional de Estadística.

2.5.4.3. Chicos menores de 18 años enjuiciados por violencia de género en Andalucía

Según los datos registrados por el Consejo General del Poder Judicial, en Andalucía 2016 hay 50 chicos menores de edad enjuiciados por violencia de género, un 1,03% del total de chicos menores de 18 años enjuiciados (4.856). Se encuentran principalmente entre los 16-17 años y a la mayoría de ellos se les ha impuesto medidas por delitos (45 chicos).

Tabla 10: Número de menores entre 14 y 17 años que han sido enjuiciados por infracciones relacionadas con violencia de género según imposición de medidas. Andalucía, 2016

	Imposición de medidas		Sin imposición de medidas	Total de menores enjuiciados VG
	Delitos	Delitos leves		
Total de menores enjuiciados por violencia de género	45	0	5	50
Edad 14-15 años	9	0	0	9
Edad 16-17 años	36	0	5	41

Fuente: Observatorio de la Infancia en Andalucía a partir de datos de "Estadística Judicial. Actividad judicial por tribunal, 2016". Consejo General del Poder Judicial.

Tabla 11: Número de menores entre 14 y 17 años que han sido enjuiciados por infracciones relacionadas con violencia de género según imposición de medidas y provincia. Andalucía, 2016

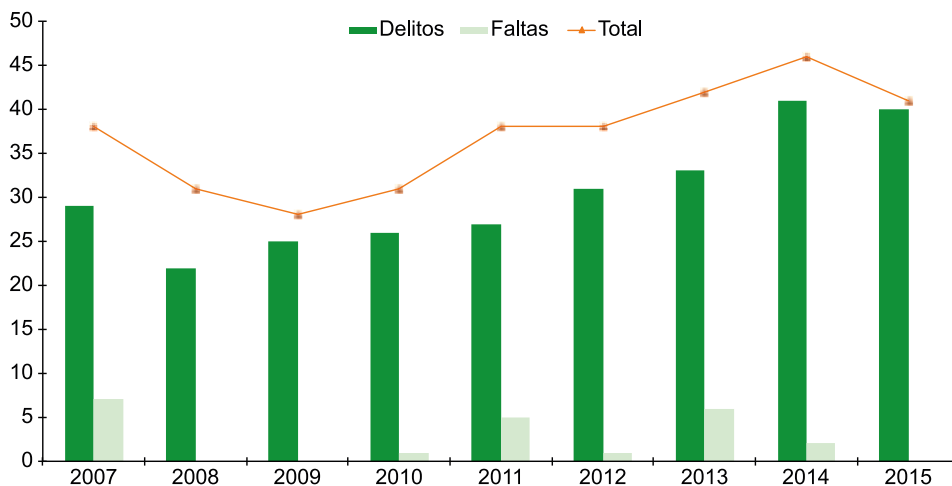
	Imposición de medidas por infracciones relacionadas con violencia de género		Sin imposición de medidas	Total menores enjuiciados VG
	Delitos	Delitos leves		
Almería	2	0	0	2
Cádiz	12	0	5	17
Córdoba	5	0	0	5
Granada	5	0	0	5
Huelva	2	0	0	2
Jaén	3	0	0	3
Málaga	11	0	0	11
Sevilla	5	0	0	5

Fuente: Observatorio de la Infancia en Andalucía a partir de datos de "Estadística Judicial. Actividad judicial por tribunal, 2016". Consejo General del Poder Judicial.

En cuanto a la evolución de las sentencias impuestas por infracciones relacionadas con violencia de género, éstas han mantenido un leve crecimiento en el periodo 2007-2014 pasando de 29 sentencias por este motivo a las 41 sentencias en 2015, 4 sentencias menos con respecto a 2014.

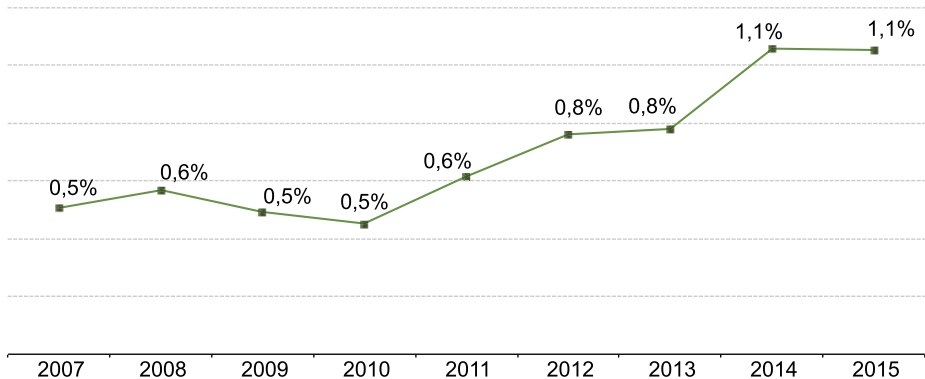
Las sentencias relacionadas con la violencia de género en 2015 suponen un 1,05% del total de sentencias a chicos y chicas entre 14 y 17 años. La evolución del peso de las mismas ha sido estable hasta 2010, año desde el que ha sido creciente hasta 2014 y apenas variando en comparación con 2015.

Gráfico 26: Evolución del número de infracciones cometidas por menores entre 14 y 17 años relacionadas con violencia de género según tipo de infracción. Andalucía, 2007-2015



Fuente: Observatorio de la Infancia en Andalucía a partir de datos de "Estadística Judicial. Actividad judicial por tribunal, 2015". Consejo General del Poder Judicial.

Gráfico 27: Evolución del porcentaje de sentencias de menores entre 14 y 17 años relacionadas con violencia de género respecto total de sentencias para este grupo de edad. Andalucía, 2007-2015



Fuente: Observatorio de la Infancia en Andalucía a partir de datos de "Estadística Judicial. Actividad judicial por tribunal, 2015". Consejo General del Poder Judicial.

2.6. Sistema de justicia juvenil

Las estadísticas judiciales consultadas para Andalucía registran un total de 3.128 chicos y chicas **entre 14 y 17 años** condenados en 2015, lo que supone un descenso del 7,9% respecto al año anterior (en 2014 se registraron 3.398). Del total de jóvenes condenados, un 59,3% tenían entre 16 y 17 años, un 40,7% entre los 14-15 años.

Respecto a las provincias andaluzas, Cádiz (22,8%), Málaga (20%) y Sevilla (15,5%) registran un mayor número de juicios a personas menores de edad.