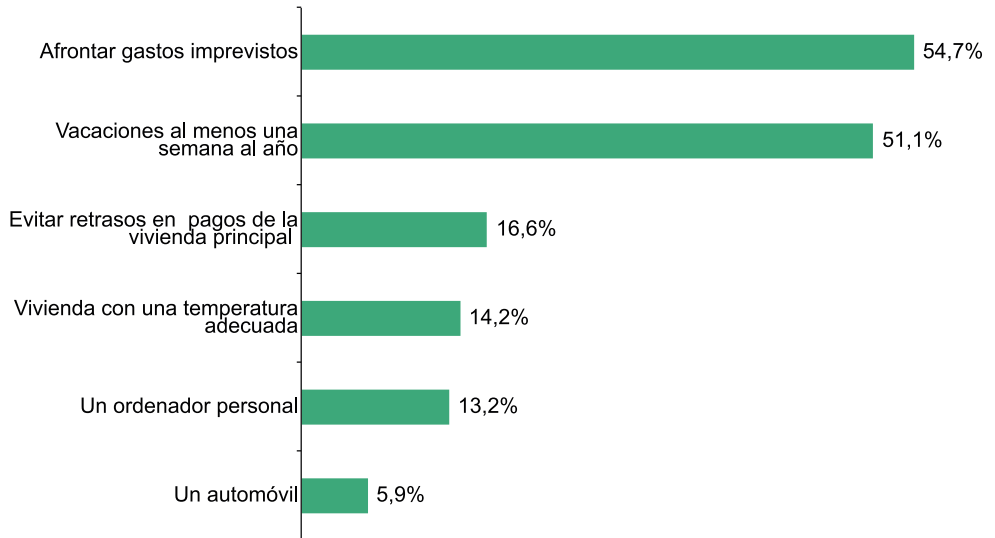


Gráfico 16: Porcentaje de personas de 0 a 17 años de edad que viven en hogares que no pueden permitirse diversos gastos. Andalucía, 2015



Fuente: Observatorio de la Infancia en Andalucía a partir de datos de la Encuesta de Condiciones de Vida 2015. IECA, 2017.

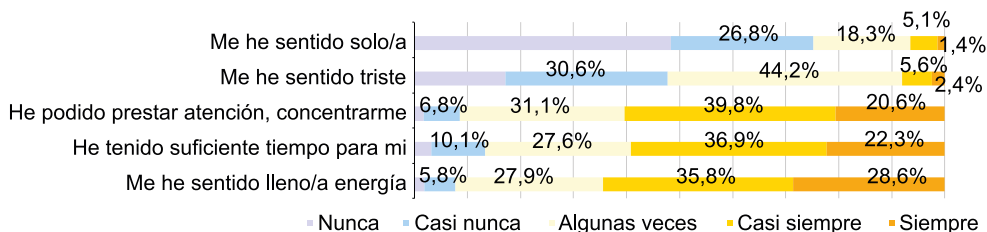
2.5.2. Salud mental infantil y juvenil

El Programa de Atención a la Salud Mental de la Infancia y la Adolescencia (PASMIA), tiene como objetivo garantizar para los niños, niñas y adolescentes asistencia y cuidados de su salud mental continuos. Entre los factores de riesgo relacionados con el desarrollo de trastornos mentales destaca la diversidad funcional, las enfermedades crónicas, vivir en contextos familiares con problemas de adicciones o con otras enfermedades, alta exposición al estrés, la pobreza, la marginación social, migraciones, etc.

2.5.2.1. Salud mental autopercibida

Según el estudio HBSC 2014, en Andalucía el 64,4% de las personas de 11 a 18 años expresan sentirse llenas de energía siempre o casi siempre durante la última semana, el 59% siente que ha tenido tiempo suficiente para sí misma y el 60,4% ha podido concentrarse. Con respecto a la semana anterior a su participación en el estudio, el 47,8% de las personas de 11 a 18 años dicen no haberse sentido tristes nunca o casi nunca y el 48,4% no se han sentido solos.

Gráfico 17: Salud y ajuste psicológico auto-percibida durante la última semana en personas menores de 18 años. Andalucía, 2014



Fuente: Observatorio de la Infancia en Andalucía a partir de Informe técnico de los resultados obtenidos por el Estudio Health Behaviour in School-aged Children (HBSC) en Andalucía 2014. Ministerio de Sanidad, Servicios Sociales e Igualdad

2.5.2.2. Personas menores de edad atendidas en las Unidades de Salud Mental Comunitaria

En 2015 en Andalucía, se han atendido a 6.758 personas menores de 18 en las Unidades de Salud Mental Comunitaria (USMC) diagnosticadas con trastornos del comportamiento y de las emociones de comienzo habitual en la infancia y adolescencia⁷.

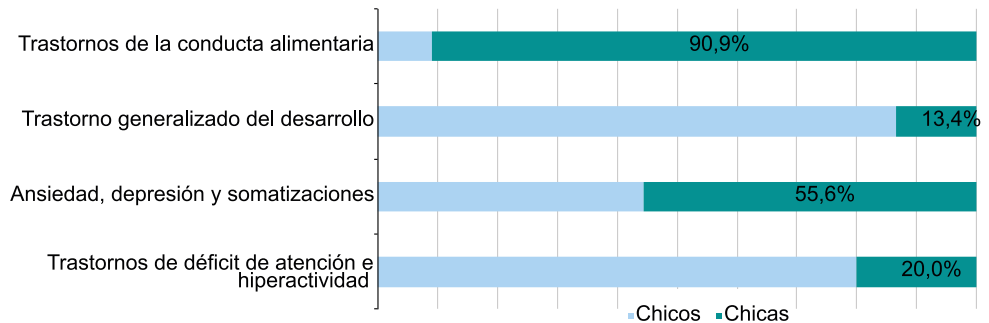
En cuanto al diagnóstico de las personas menores de edad atendidas, del total de chicos y chicas atendidas por trastornos de la conducta alimentaria un 90,9% fueron chicas, mientras que el 9,1% fueron chicos. En

⁷ Clasificación diagnóstica CIE-10: F90-F98.

cuanto al trastorno generalizado del desarrollo, también se encontraron diferencias, la mayoría de personas diagnosticadas fueron chicos (86,6%). Del total de personas atendidas por trastornos de déficit de atención e hiperactividad el 80,0% son chicos y el 20,0% chicas.

Las diferencias fueron menores con relación a trastornos de ansiedad, depresión y somatizaciones: el 55,6% son chicas y el 44,4% son chicos.

Gráfico 18: Personas menores de 18 años atendidas en USMC según grupos diagnósticos específicos y sexo. Andalucía, 2015



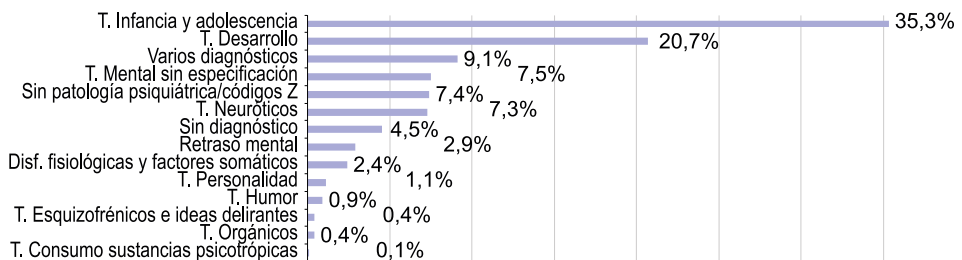
Fuente: Observatorio de la Infancia en Andalucía a partir de "Análisis de la actividad de salud mental: DIRAYA consultas externas y hospitalización. 2015." Escuela Andaluza de Salud. Consejería de Igualdad, Salud y Políticas Sociales.

2.5.2.3. Personas menores de edad atendidas en las Unidades de Salud Mental Infanto Juvenil

En 2015, se han atendido a 14.924 personas de menos de 18 años en las USMIJ de Andalucía, el 71,1% son chicos y el 28,9% son chicas.

El trastorno de aparición habitual en la infancia y adolescencia, es el grupo diagnóstico con mayor porcentaje de personas menores de edad atendidas (35,3%), seguido de los trastornos de desarrollo (20,7%) y varios diagnósticos (9,1%). Los trastornos por los que se atendieron menor número de personas menores de 18 años son: el trastorno por consumo de sustancias psicotrópicas (0,1%), seguido de los trastornos orgánicos (0,4%) y los trastornos esquizofrénicos e ideas delirantes (0,4%).

Gráfico 19: Distribución de personas atendidas en USMIJ según grupo diagnóstico. Andalucía, 2015



Fuente: Observatorio de la Infancia en Andalucía a partir de "Análisis de la actividad de salud mental: DIRAYA consultas externas y hospitalización. 2015". Escuela Andaluza de Salud. Consejería de Igualdad, Salud y Políticas Sociales.

Tabla 8: Personas atendidas en USMIJ según grupo diagnóstico. Andalucía, 2015

	2015	
	n	%
T. Consumo sustancias psicotrópicas	9	0,1%
T. Orgánicos	55	0,4%
T. Esquizofrénicos e ideas delirantes	65	0,4%
T. Humor	133	0,9%
T. Personalidad	163	1,1%
Disf. fisiológicas y factores somáticos	360	2,4%
Retraso mental	436	2,9%
Sin diagnóstico	671	4,5%
T. Neuróticos	1.097	7,3%
Sin patología psiquiátrica/códigos Z	1.108	7,4%
T. Mental sin especificación	1.114	7,5%
Varios diagnósticos	1.358	9,1%
T. Desarrollo	3.090	20,7%
T. Infancia y adolescencia	5.265	35,3%

Fuente: Observatorio de la Infancia en Andalucía a partir de "Análisis de la actividad de salud mental: DIRAYA consultas externas y hospitalización. 2015". Escuela Andaluza de Salud. Consejería de Igualdad, Salud y Políticas Sociales.