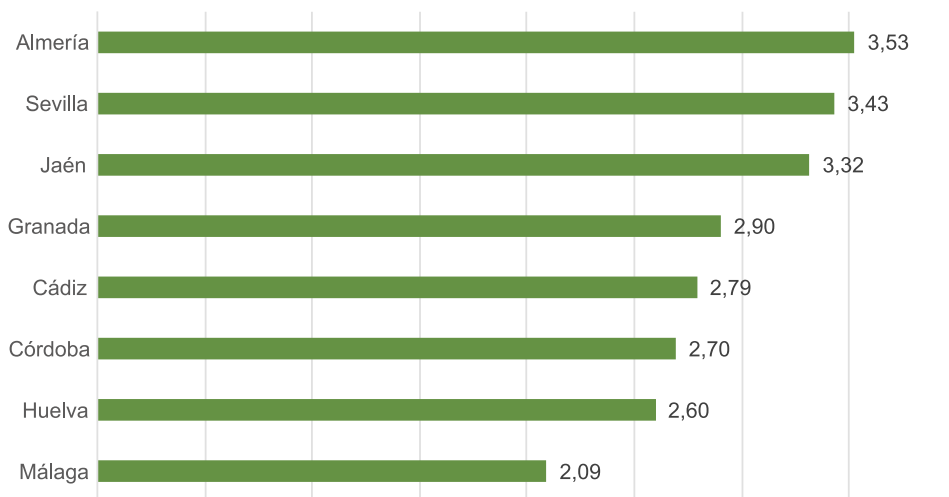


## Gráfico 8: Tasa de mortalidad infantil según provincias. Andalucía, 2015



Fuente: Observatorio de la Infancia en Andalucía a partir de Indicadores demográficos básicos. INE

### 2.3. Educación

Los últimos datos estimativos disponibles están referidos al curso 2016-2017, en este curso se encuentran matriculados enseñanzas de régimen general no universitarias<sup>2</sup> 1.510.253. Un 74,9% estaba matriculado en centros de titularidad pública, un 21,2% en centros concertados (18% en el curso 2015/2016) y un 4% en centros privados (7% en el curso 2015/2016).

Del total de alumnado, un 38,2% estaba matriculado en Educación Primaria, un 25,1% en ESO y un 23% en Educación Infantil. Bachillerato cuenta con un 8,2% del alumnado y los ciclos formativos con un 5%. La educación especial cuenta con el 0,5% del alumnado matriculado. Respecto al curso anterior se prevé la pérdida de población matriculada en educación infantil, primaria ciclos formativos e incrementándose en las demás. Por

<sup>2</sup> Referidas a enseñanzas de Infantil, Primaria, Educación Especial, ESO, Bachillerato, FP. Básica y Ciclos Formativos de grado medio.

otro lado, el número de centros disponibles para este curso sería 6.912 y el número de profesorado<sup>3</sup> asciende a 118.593.

Para un análisis más pormenorizado según provincias trabajaremos con los indicadores del curso 2015/2016. En este curso el número de menores escolarizados en enseñanzas de régimen general no universitarias<sup>4</sup> fue de 1.550.384 alumnas y alumnos, como viene siendo usual en los últimos tiempos supone un descenso del número de alumnado respecto al curso anterior. El alumnado andaluz supone un 19,4% del total de alumnado de España (7.974.623) para estas mismas enseñanzas.

---

<sup>3</sup> Referido a público, privado y concertado.

<sup>4</sup> Referidas a enseñanzas de Infantil, primaria, especial de 2 a 17 años, ESO, Bachillerato diurno y CF. Medio y superior diurno.

**Tabla 4: Alumnado matriculado en Enseñanzas de Régimen General según nivel de enseñanza y provincia. Andalucía, curso 2015/2016**

	Almería	Cádiz	Córdoba	Granada	Huelva	Jaén	Málaga	Sevilla	Andalucía
<b>TOTAL</b>	<b>130.923</b>	<b>234.345</b>	<b>141.507</b>	<b>166.513</b>	<b>97.691</b>	<b>112.712</b>	<b>285.228</b>	<b>381.465</b>	<b>1.550.384</b>
<b>E. Infantil</b>	33.685	48.969	32.103	35.672	24.280	23.668	68.093	90.558	357.028
<b>E. Primaria</b>	49.559	89.614	51.045	61.270	36.338	41.039	106.831	142.547	578.243
<b>E. Especial (1)</b>	167	517	212	411	121	81	219	684	2.412
<b>E.S.O.</b>	30.754	58.128	34.545	40.529	23.439	28.997	69.747	89.659	375.798
<b>Bachillerato</b>	9.231	19.038	11.873	14.375	6.635	10.488	22.808	28.541	122.989
<b>C. Formativos</b>	7.527	18.079	11.729	14.256	6.878	8.439	17.530	29.476	113.914
<b>PÚBLICOS</b>	<b>109.758</b>	<b>176.271</b>	<b>101.663</b>	<b>118.553</b>	<b>79.879</b>	<b>86.034</b>	<b>209.290</b>	<b>279.367</b>	<b>1.160.815</b>
<b>E. Infantil</b>	25.449	34.793	20.030	24.670	18.106	16.745	43.639	59.130	242.562
<b>E. Primaria</b>	42.996	68.798	38.413	44.590	30.390	31.288	82.808	109.641	448.924
<b>E. Especial (1)</b>	151	231	35	58	92	16	109	197	889
<b>E.S.O.</b>	26.396	43.352	25.645	28.589	19.359	22.105	51.827	67.060	284.333
<b>Bachillerato</b>	8.227	15.749	9.831	11.307	6.127	9.220	18.196	23.401	102.058
<b>C. Formativos</b>	6.539	13.348	7.709	9.339	5.805	6.660	12.711	19.938	82.049
<b>PRIVADOS</b>	<b>10.292</b>	<b>11.946</b>	<b>9.452</b>	<b>10.355</b>	<b>4.437</b>	<b>4.080</b>	<b>26.051</b>	<b>33.893</b>	<b>110.506</b>
<b>E. Infantil</b>	6.051	6.124	6.276	4.513	3.599	2.624	15.679	19.185	64.051
<b>E. Primaria</b>	1.745	2.121	723	1.613	329	507	3.555	5.182	15.775
<b>E. Especial (1)</b>									
<b>E.S.O.</b>	1.045	1.100	440	880	173	268	2.311	2.651	8.868
<b>Bachillerato</b>	1.004	1.733	1.124	1.366	276	536	2.811	4.127	12.977
<b>C. Formativos</b>	447	868	889	1.983	60	145	1.695	2.748	8.835
<b>CONCERTADO</b>	<b>10.873</b>	<b>46.128</b>	<b>30.392</b>	<b>37.605</b>	<b>13.375</b>	<b>22.598</b>	<b>49.887</b>	<b>68.205</b>	<b>279.063</b>
<b>E. Infantil</b>	2.185	8.052	5.797	6.489	2.575	4.299	8.775	12.243	50.415
<b>E. Primaria</b>	4.818	18.695	11.909	15.067	5.619	9.244	20.468	27.724	113.544
<b>E. Especial (1)</b>	16	286	177	353	29	65	110	487	1.523
<b>E.S.O.</b>	3.313	13.676	8.460	11.060	3.907	6.624	15.609	19.948	82.597
<b>Bachillerato</b>	0	1.556	918	1.702	232	732	1.801	1.013	7.954
<b>C. Formativos</b>	541	3.863	3.131	2.934	1.013	1.634	3.124	6.790	23.030

Nota1: los datos de bachillerato están referidos a asistencia diurna

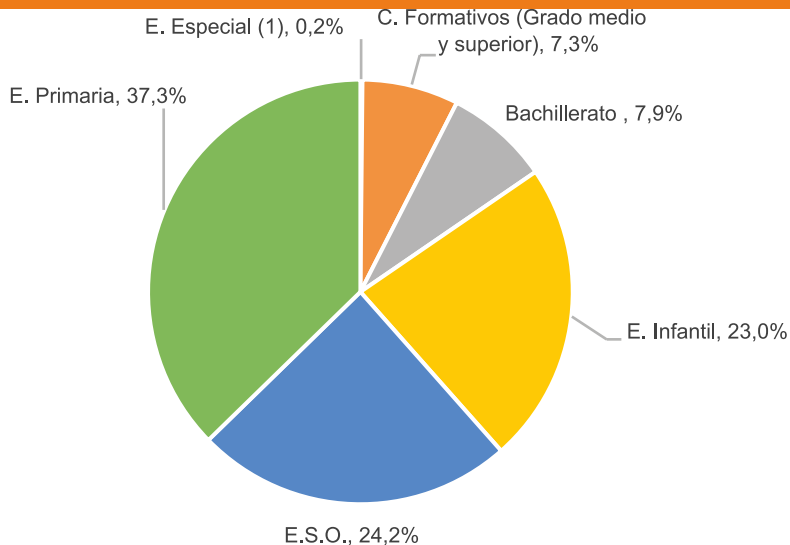
Nota2: Las casillas en blanco no se dispone de datos

(1) Datos de Educación Especial están referidos a niños y niñas de 2 a 17 años

Fuente: Observatorio de la Infancia en Andalucía a partir de "Alumnado Escolarizado en el Sistema Educativo Andaluz. Curso 2015/2016". Consejería de Educación

En cuanto a su distribución entre los distintos niveles educativos, un 37,3% del alumnado se encuentra matriculado en Educación Primaria (578.243 alumnos y alumnas), un 24,2% en Educación Secundaria Obligatoria (375.798) y un 23% en Educación Infantil (357.028 alumnos y alumnas). En Bachillerato se registran el 7,9% del alumnado (122.989 alumnos y alumnas) y en Ciclos Formativos el 7,3% (113.914 alumnos y alumnas).

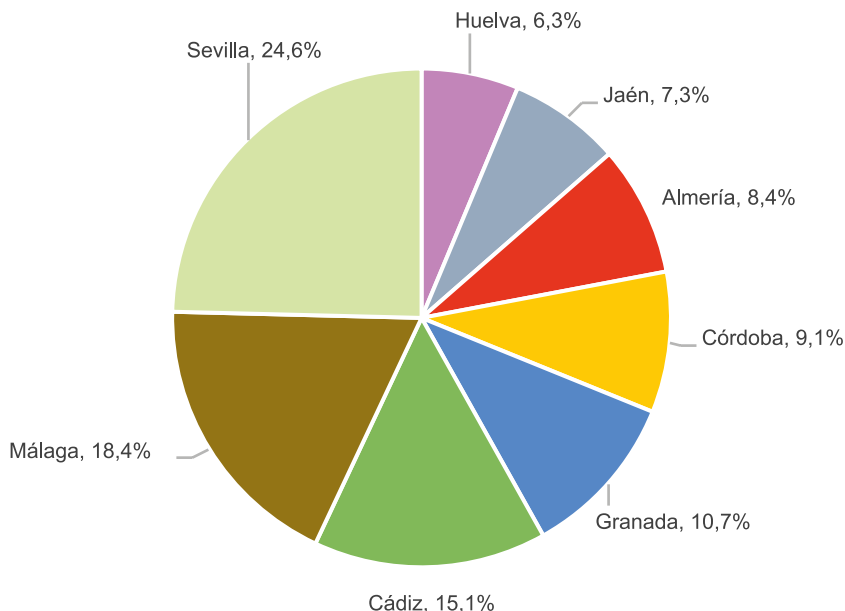
**Gráfico 9: Distribución del alumnado según nivel educativo. Andalucía, curso 2015/2016**



Fuente: Observatorio de la Infancia en Andalucía a partir de "Alumnado Escolarizado en el Sistema Educativo Andaluz. Curso 2015/2016". Consejería de Educación

Entre las provincias andaluzas, Sevilla (381.465) y Málaga (285.228) cuentan con el mayor número de alumnado, suponen el 24,6% y el 18,4% del total de matrículas respectivamente. Entre las provincias con menor número de alumnado encontramos a Huelva (97.691) y Jaén (112.712), suponen un 6,3% y un 7,3% respectivamente.

## Gráfico 10: Distribución del alumnado según provincia. Andalucía, curso 2015/2016



Fuente: Observatorio de la Infancia en Andalucía a partir de "Alumnado Escolarizado en el Sistema Educativo Andaluz. Curso 2015/2016". Consejería de Educación

En Andalucía los indicadores de resultados muestran un elevado porcentaje de abandono educativo temprano (23,11%) respecto al porcentaje que muestra la media española (18,98%). Las tasas de idoneidad muestran unos niveles similares a la media española en los primeros años, no así entre los 14 y los 15 años en los que Andalucía muestra una tasa menor, es decir hay menos alumnado que se encuentra matriculado en el curso que le corresponde por edad teórica.

Tabla 5: Indicadores educativos

	Abandono Educativo Temprano (2016) (1)	Tasas de idoneidad (2013/14)					Tasa bruta de población que se gradúa (2012/13)	
		8 años	10 años	12 años	14 años	15 años	ESO	Bachillerato
<b>España</b>	18,98%	93,7%	89,5%	84,9%	71,0%	63,6%	75,4%	53,4%
<b>Andalucía</b>	23,11%	93,9%	89,6%	84,7%	67,5%	59,6%	74,3%	50,1%

(1) Porcentaje de población de 18 a 24 años que no ha completado el nivel de E. Secundaria 2ª etapa y no sigue ningún tipo de educación-formación.

(2) Personas que por su edad se encuentran matriculados en el curso que le corresponde.

Fuente: Observatorio de la Infancia en Andalucía a partir de datos de Sistema andaluz de Indicadores de la Educación. Consejería de Educación

## 2.4. Sistema de Protección

### 2.4.1. Medidas de Protección para menores de edad

A 31 de diciembre de 2016 la Junta de Andalucía tenía asumida la guarda de 25 niños, niñas o adolescentes y la tutela de 5.478 menores de edad. En dicha fecha había un 1,7% menos de niños y niñas tutelados que a 31 de diciembre de 2015 (5.573 tutelas). A finales de 2016 estaban bajo la tutela de la Administración pública 3,4 de cada 1.000 menores de 18 años de la Comunidad Autónoma. A lo largo de 2016 la Administración asumió o dio de alta 958 nuevas tutelas. En Granada, Jaén y Sevilla aumentó el número de niñas, niños y adolescentes tutelados a 31 de diciembre de 2016 respecto a la misma fecha de 2015. En el resto de provincias andaluzas disminuyó la cifra de personas menores de 18 años tuteladas.