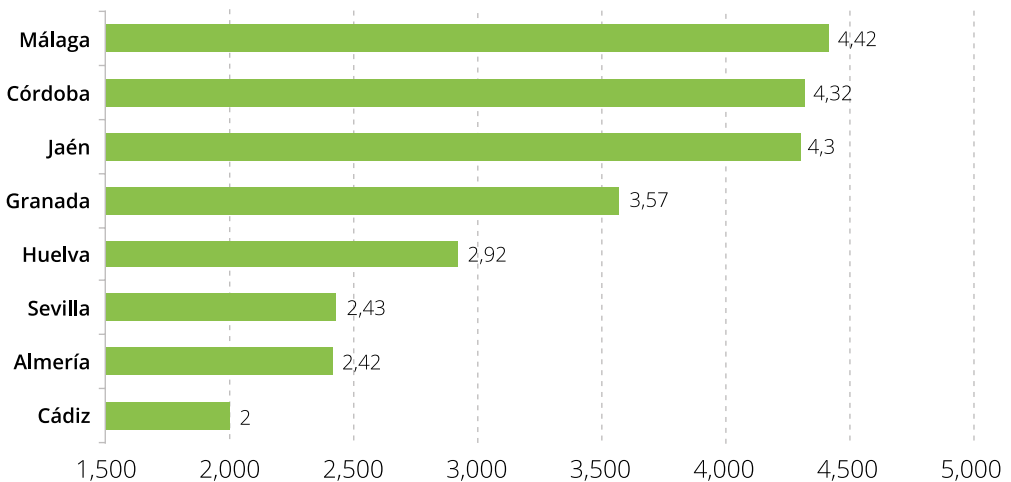


Gráfico 9: Tasa de mortalidad infantil según provincias. Andalucía, 2014.

Nota: Defunciones por 1.000 nacidos vivos. Fuente: Observatorio de la Infancia en Andalucía a partir de indicadores demográficos básicos. INE

2.3. Educación

En el curso 2014/2015 el número de menores escolarizados en enseñanzas de régimen general no universitarias es de 1.589.659 alumnas y alumnos, lo que supone un descenso del 0,5% respecto al curso anterior, en el que se registraron 1.591.032 alumnas y alumnos. El alumnado andaluz supone un 19,9% del total de alumnado de España (7.970.042¹) para estas mismas enseñanzas.

¹ El número total de alumnado matriculado en España incluye en Bachillerato y Ciclos Formativos de Grado Medio y Superior de FP el alumnado de régimen ordinario y de régimen presencial de adultos.

Tabla 4. Alumnado matriculado en Enseñanzas de Régimen General según nivel de enseñanza y provincia. Andalucía, curso 2014/2015

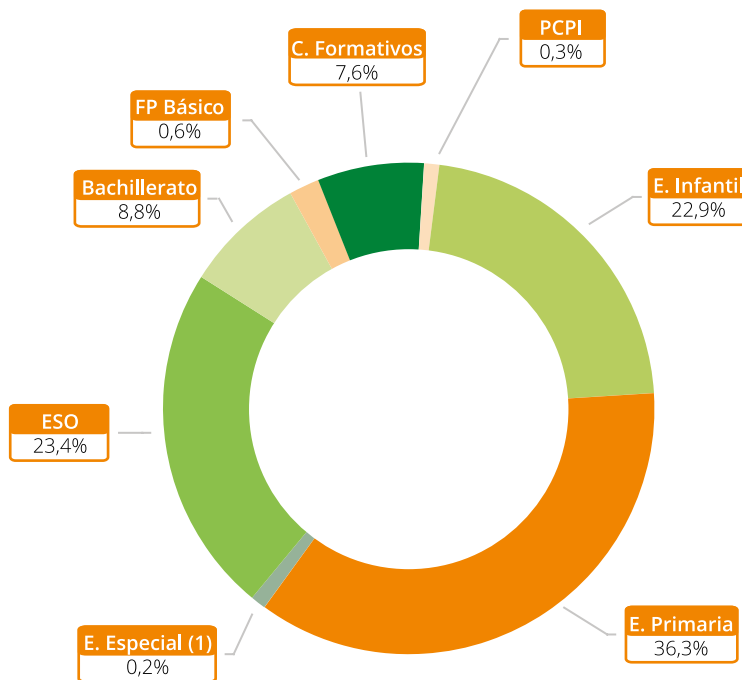
	Almería	Cádiz	Córdoba	Granada	Huelva	Jaén	Málaga	Sevilla	Andalucía
TOTAL	134.559	240.454	145.733	171.990	99.943	116.634	289.821	390.525	1.589.659
E. Infantil	33.643	50.312	32.289	37.027	24.840	24.394	68.515	92.813	363.833
E. Primaria	48.685	89.845	51.358	61.610	36.057	41.567	106.256	140.932	576.310
E. Especial (1)	169	522	208	427	102	84	210	666	2.388
E.S.O.	30.538	57.239	34.504	40.463	23.166	29.692	68.364	88.100	372.066
Bachillerato	11.098	21.787	13.539	16.210	7.540	10.975	25.841	33.453	140.443
F.P. Básico	734	1.447	1.058	1.011	621	664	1.548	1.729	8.812
C. Formativos	9.314	18.315	12.061	14.672	7.184	8.878	18.144	31.779	120.347
P.C.P.I	378	987	716	570	433	380	943	1.053	5.460
PÚBLICOS	113.860	181.501	107.842	121.150	81.814	89.697	213.607	288.312	1.197.783
E. Infantil	25.676	35.858	22.201	23.687	18.534	17.399	44.022	61.230	248.607
E. Primaria	42.193	68.874	38.631	44.911	30.038	31.766	81.979	108.090	446.482
E. Especial (1)	154	241	30	64	76	14	99	193	871
E.S.O.	26.287	42.646	25.730	28.555	19.208	22.800	50.859	65.835	281.920
Bachillerato	10.035	18.566	11.530	13.046	7.007	9.745	21.306	28.335	119.570
F.P. Básico	675	1.099	877	775	482	563	1.334	1.353	7.158
C. Formativos	8.507	13.547	8.254	9.739	6.130	7.105	13.275	22.481	89.038
P.C.P.I	333	670	589	373	339	305	733	795	4.137
PRIVADOS	9.801	12.158	7.865	12.680	4.502	4.020	25.894	33.542	110.462
E. Infantil	5.788	6.387	4.314	6.830	3.678	2.639	15.682	19.166	64.484
E. Primaria	1.717	2.150	1.033	1.610	348	484	3.666	5.009	16.017
E. Especial (1)									
E.S.O.	931	1.052	622	851	153	289	2.137	2.577	8.612
Bachillerato	1.063	1.644	1.135	1.420	292	516	2.676	4.093	12.839
F.P. Básico				11					11
C. Formativos	302	925	761	1.958	31	92	1.733	2.697	8.499
P.C.P.I									0
CONCERTADOS	10.898	46.795	30.026	38.160	13.627	22.917	50.320	68.671	281.414
E. Infantil	2.179	8.067	5.774	6.510	2.628	4.356	8.811	12.417	50.742
E. Primaria	4.775	18.821	11.694	15.089	5.671	9.317	20.611	27.833	113.811
E. Especial (1)	15	281	178	363	26	70	111	473	1.517
E.S.O.	3.320	13.541	8.152	11.057	3.805	6.603	15.368	19.688	81.534
Bachillerato		1.577	874	1.744	241	714	1.859	1.025	8.034
F.P. Básico	59	348	181	225	139	101	214	376	1.643
C. Formativos	505	3.843	3.046	2.975	1.023	1.681	3.136	6.601	22.810
P.C.P.I	45	317	127	197	94	75	210	258	1.323

Nota 1: Los datos de bachillerato, ciclos formativos están referidos a Régimen ordinario. Nota 2: Las casillas en blanco no se dispone de datos. (1) Datos de Educación Especial están referidos a niños y niñas de 2 a 17 años. Fuente: Observatorio de la Infancia en Andalucía a partir de "Alumnado Escolarizado en el Sistema Educativo Andaluz. Curso 2014/2015". Consejería de Educación.



En cuanto a su distribución entre los distintos niveles educativos, un 36,3% del alumnado se encuentra matriculado en Educación Primaria (576.310 alumnos y alumnas), un 22,9% en Educación Infantil (363.833 alumnos y alumnas) y un 23,46% en Educación Secundaria Obligatoria (372.066 alumnos y alumnas). En Bachillerato se registran el 8,8% del alumnado (140.443 alumnos y alumnas) y en Ciclos Formativos el 7,6% (120.347 alumnos y alumnas).

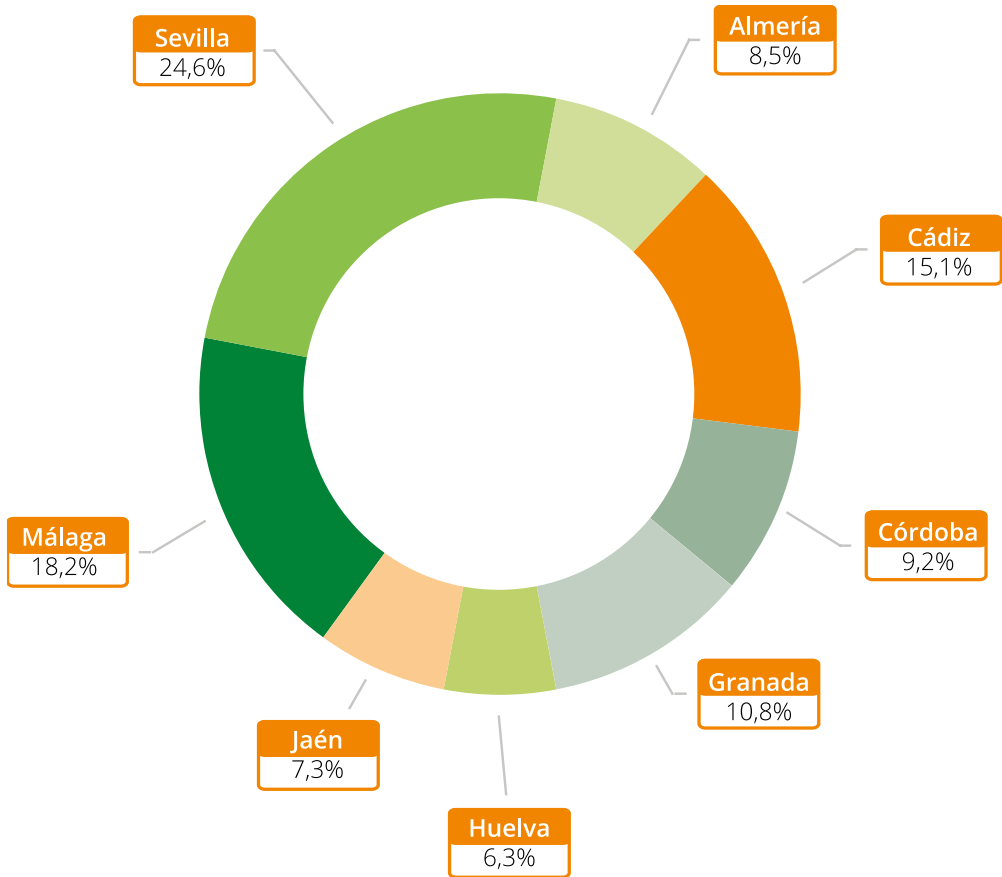
Gráfico 10: Distribución del alumnado según nivel educativo. Andalucía, curso 2014/2015.



Fuente: Observatorio de la Infancia en Andalucía a partir de "Alumnado Escolarizado en el Sistema Educativo Andaluz. Curso 2014/2015". Consejería de Educación

Entre las provincias andaluzas, Sevilla (390.525) y Málaga (289.821), que cuentan con el mayor número de alumnado, suponen el 24,6% y el 18,2% del total de matrículas respectivamente. Entre las provincias con menor número de alumnado encontramos a Huelva (99.943) y Jaén (116.634), ya que suponen un 6,3% y un 7,3% respectivamente.

Gráfico 11: Distribución del alumnado según provincia. Andalucía, curso 2014/2015.



Fuente: Observatorio de la Infancia en Andalucía a partir de "Alumnado Escolarizado en el Sistema Educativo Andaluz. Curso 2014/2015".
 Consejería de Educación